

راهنمای استفاده از سامانه
بازرسی موتورخانه ها

آدرس سامانه

آدرس سامانه

سامانه انرژی و موتورخانه به آدرس زیر در دسترس عموم می باشد.

isom.inso.gov.ir/energy



The image shows a screenshot of a web application interface for the SAMANAH Energy and Cogeneration System. The interface is displayed over a background image of a wind farm on a hillside under a blue sky with clouds. The interface has a dark grey header with the text "سازمان ملی استاندارد" (National Standardization Organization) and "سامانه انرژی و سامانه احتراقی" (Energy and Combustion System). Below the header, there are two input fields: the first is for the user's name ("لطفا نام کاربری را وارد نمایید") and the second is for the user's password ("لطفا رمز عبور خود را وارد نمایید"). To the right of the password field, there is a clock icon and the text "12:40" and "ورود به برنامه" (Enter program). Below the input fields, there are three buttons: "پیکگیری ثبت نام" (Registration), "ثبت نام" (Registration), and "قراموشی رمز" (Forgot password). At the bottom of the interface, there is a footer with the text "طراحی و توسعه توسط همراه سیستم" (Design and development by the system partner) and "Copyright © 2022 تمام حقوق متعلق به سازمان ملی استاندارد می باشد" (All rights reserved to the National Standardization Organization).

ثبت نام در سامانه موتورخانه

نحوه ورود به سامانه و ثبت نام

در صورت در اختیار داشتن نام کاربری و رمز عبور نسبت به ورود به سامانه اقدام فرمائید .

در غیر این صورت و چنانچه برای **اولین بار** به سامانه مراجعه نموده اید، لازم است بر روی گزینه ثبت نام کلیک نمائید.

تذکر- در صورت داشتن نام کاربری امکان بازیابی رمز عبور از بخش **فراموشی رمز** وجود دارد.

سازمان ملی استاندارد
سامانه انرژی و سامانه احتراقی

لطفا نام کاربری را وارد نمایید

لطفا رمز عبور خود را وارد نمایید

ورود به برنامه 12-40

ثبت نام فراموشی رمز

طراحی و توسعه توسط همراه سیستم

Copyright © 2022 تمام حقوق متعلق به سازمان ملی استاندارد می باشد

ثبت نام در سامانه موتورخانه

ثبت نام متقاضیان جهت ایجاد حساب کاربری در سامانه و دریافت نام کاربری و رمز عبور برای بازرسی موتورخانه

تذکر- با تکمیل این مرحله صرفاً حساب کاربری برای متقاضی ایجاد خواهد شد و درخواست بازرسی در مراحل بعدی باید توسط متقاضی صورت پذیرد.

The screenshot shows a web application interface with a dark background. At the top, the title 'ثبت نام' (Registration) is displayed. Below it, the text 'سازمان ملی استاندارد' (National Standard Organization) is visible. There are three main buttons: a green button labeled 'ثبت نام موتورخانه' (Motorhouse Registration), a light blue button labeled 'ثبت نام واحدهای انرژی' (Energy Units Registration), and a grey button labeled 'ثبت نام سایر واحدها' (Other Units Registration). A red arrow points to the green button. At the bottom left, there is a blue button labeled 'بستن' (Close). Below the buttons, there is a timestamp '12:40' and a yellow button labeled 'ورود به برنامه' (Enter Program). At the bottom, there are three buttons: 'فراموشی رمز' (Forgot Password), 'ثبت نام' (Registration), and 'پیگیری ثبت نام' (Track Registration). The footer contains the text 'طراحی و توسعه توسط همراه سیستم' (Design and development by Maheer System) and 'Copyright © 2022 تمام حقوق متعلق به سازمان ملی استاندارد می باشد' (All rights reserved to the National Standard Organization).

ثبت نام در سامانه موتورخانه

با انتخاب گزینه ثبت نام بازرسی موتورخانه ها امکانی فراهم می شود که متقاضی می تواند با وارد کردن اطلاعات اولیه شامل شماره اشتراک گاز و شماره موبایل نسبت به انجام ثبت نام خود اقدام نماید.

توجه: در این مرحله اعتبارسنجی شماره اشتراک گاز از طریق وب سرویس شرکت ملی گاز صورت می پذیرد.

The screenshot shows a web browser window with the URL `isom.isiri.gov.ir/energy/mainpage.php`. The page features a navigation menu with the following items: `ثبت نام`, `ثبت نام واحدهای انرژی`, `ثبت نام واحدهای تولیدی`, and `ثبت نام واحدهای صنعتی`. The `ثبت نام` item is highlighted with a red rectangular box. Below the menu, there is a `بستن` button. At the bottom of the page, there is a footer containing the text: `ورود به برنامه 12:40`, `فراموشی رمز`, `ثبت نام`, `پیگیری ثبت نام`, `طراحی و توسعه توسط همراه سیستم`, and `Copyright © تمام حقوق متعلق به سازمان ملی استاندارد می باشد 2022`. The background of the page shows a landscape with wind turbines.

ثبت نام در سامانه موتورخانه

پس از انتخاب گزینه ثبت نام موتورخانه صفحه جدیدی باز خواهد شد (مطابق تصویر زیر) که دارای سه قدم است.
قدم اول - ثبت شماره اشتراک گاز و شماره موبایل و کلیک بر گزینه ارسال کد فعال سازی و ثبت کد پیامک شده در قسمت مربوطه و انتخاب گزینه ذخیره و ادامه می باشد.
قدم دوم - بررسی اطلاعات

قدم سوم - به شماره موبایل اعلامی متقاضی (مطابق قدم اول) کد رهگیری پیامک می شود.
تذکر: کلیه اطلاع رسانی پیامکی به شماره موبایل اعلامی در قدم اول ارسال می شود.

در صورتی که متقاضی قدم اول تا سوم را به صورت کامل طی نماید، کد رهگیری ثبت نام جهت پیگیری وضعیت ثبت نام توسط سامانه تولید خواهد شد و در صورت تأیید اطلاعات ثبت شده، نام کاربری و رمز عبور پیامک خواهد شد.

سامانه های احتراقی فرم ورود اولیه

سازمان ملی استاندارد

قدم اول: اعلام شماره اشتراک گاز

قدم دوم: بررسی اطلاعات

قدم سوم: دریافت کد رهگیری

در این قسمت شماره اشتراک گاز را وارد و بر روی دکمه ادامه ؟

شماره اشتراک گاز : *

شماره موبایل : *

ارسال کد فعالسازی انصراف

ثبت نام در سامانه موتورخانه

قدم اول:

ثبت شماره اشتراک گاز و شماره موبایل متقاضی برای دریافت کد فعالسازی و رفتن به مرحله دوم

سامانه های احتراقی فرم ورود اولیه

سازمان ملی استاندارد

قدم سوم: دریافت کد رهگیری

قدم دوم: بررسی اطلاعات

قدم اول: استعلام شماره اشتراک گاز

در این قسمت شماره اشتراک گاز را وارد و برروی دکمه ادامه

* شماره اشتراک گاز:

* شماره موبایل:

ارسال کد فعالسازی

انصراف

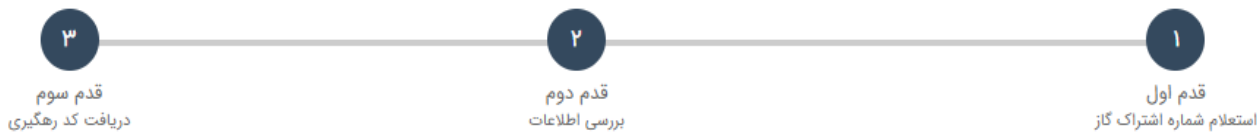
ثبت نام در سامانه موتورخانه

قدم اول:

ثبت شماره اشتراک گاز و شماره موبایل متقاضی برای دریافت کد فعالسازی و رفتن به مرحله دوم

سازمان ملی استاندارد

سامانه های احتراقی فرم ورود اولیه



۳

۵۴

کد فعال سازی پیامک شده را وارد نمایید

* شماره اشتراک گاز:

* شماره موبایل:

* کد پیامک شده:

توجه

پیامک ارسالی تا قبل از بستن مرورگر به مدت نیم ساعت اعتبار دارد.

انصراف

ذخیره و ادامه

قدم قبلی

ثبت نام در سامانه موتورخانه

قدم دوم:

مشاهده اطلاعات اولیه متقاضی و امکان اصلاح اطلاعات و تائید آنها

سازمان ملی استاندارد

سامانه های احتراقی فرم ورود اولیه

۳
قدم سوم
دریافت کد رهگیری

۲
قدم دوم
بررسی اطلاعات

۱
قدم اول
استعلام شماره اشتراک گاز

<input type="text"/>
<input type="text" value="-"/>
<input type="text" value="۰۹۲ ۵۴"/>
<input type="text" value="۰"/>
<input type="text" value="۰۰۰۰۰۰۰۰۰۰"/>
<input type="text"/>

نام مالک/ مسئول:	<input type="text" value="یگان حفاظت"/>
شهرستان:	<input type="text" value="تهران"/>
شماره موبایل:	<input type="text" value="۳۰۹۱"/>
کد ملی:	<input type="text" value="-"/>
کد پستی:	<input type="text" value="دولتی"/>
فکس:	<input type="text" value="۷"/>
	<input type="text" value="خ"/>

نام جایگاه(محل/ساختمان):	<input type="text"/>
استان:	<input type="text"/>
شماره اشتراک:	<input type="text"/>
شخصیت:	<input type="text"/>
نوع مالکیت:	<input type="text"/>
تلفن:	<input type="text"/>
آدرس:	<input type="text"/>

انصراف

ذخیره و ادامه

قدم قبلی

ثبت نام در سامانه موتورخانه

قدم دوم:

مشاهده اطلاعات اولیه متقاضی و امکان اصلاح اطلاعات و تائید آنها

سازمان ملی استاندارد ایران

سامانه های احتراقی فرم ورود اولیه

قدم اول: استعلام شماره اشتراک گاز

قدم دوم: بررسی اطلاعات

قدم سوم: دریافت کد رهگیری

در این قسمت شماره اشتراک گاز را وارد و برروی دکمه ادامه

شماره اشتراک گاز: *

شماره موبایل: *

انصراف ارسال کد فعالسازی

ثبت نام در سامانه موتورخانه

قدم سوم:

دریافت کد رهگیری

در این مرحله اطلاعات ارائه شده توسط متقاضی توسط کارشناسان سازمان بررسی و تأیید شده و پس از تأیید اطلاعات نام کاربری و رمز عبور ورود به سامانه برای متقاضی ارسال می شود.

سازمان ملی استاندارد

سامانه های احتراقی فرم ورود اولیه

۱ قدم اول
استعلام شماره اشتراک گاز

۲ قدم دوم
بررسی اطلاعات

۳ قدم سوم
دریافت کد رهگیری

در این قسمت شماره اشتراک گاز را وارد و بر روی دکمه ادامه $\bar{\wedge}$

شماره اشتراک گاز: *

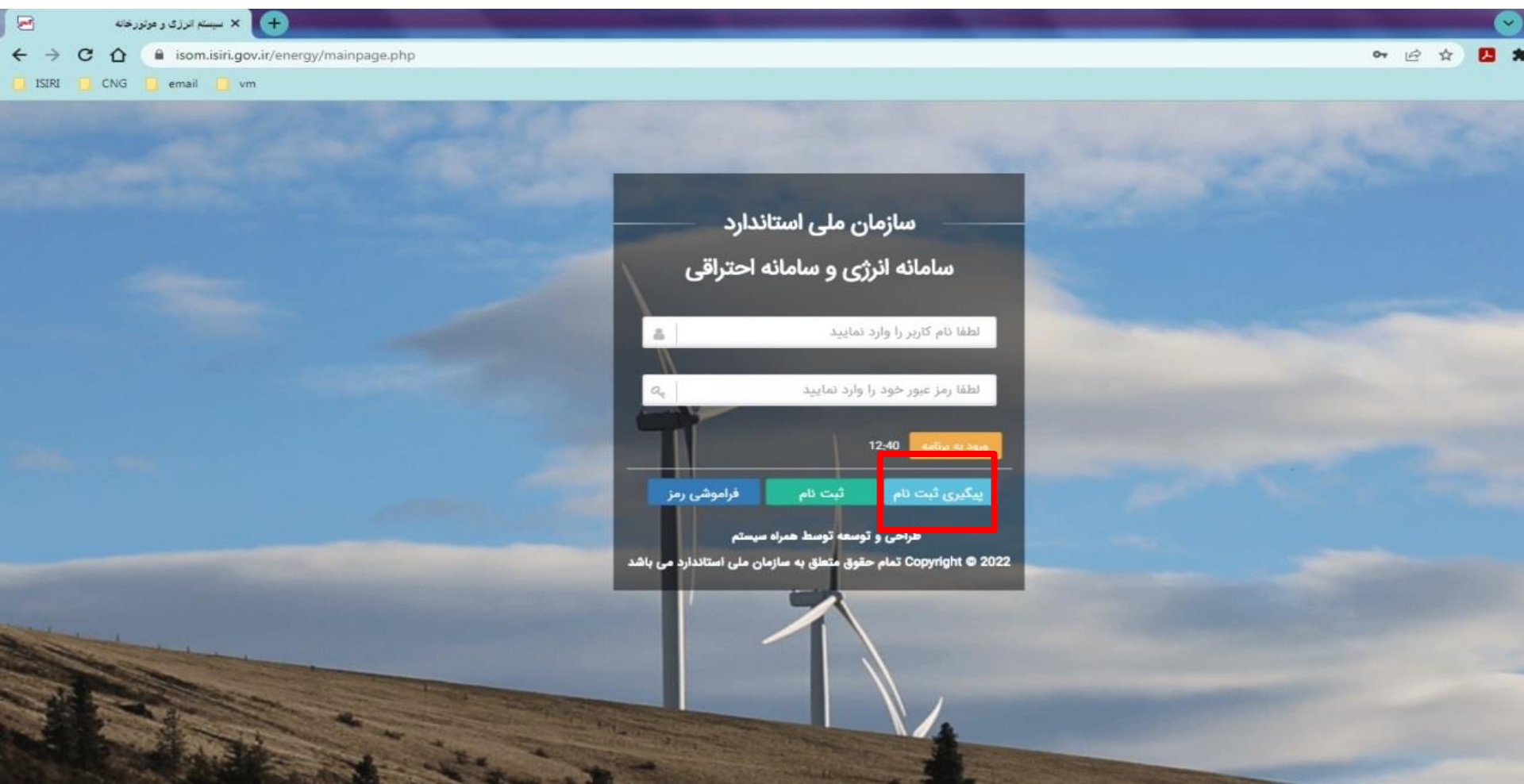
شماره موبایل: *

ارسال کد فعالسازی

انصراف

پیگیری ثبت نام

مراجعه کنندگان به سامانه می توانند جهت پیگیری ثبت نام و دریافت نام کاربری و رمز عبور از بخش پیگیری ثبت نام اقدام نمایند.



پیگیری ثبت نام

کد پیگیری ثبت نام تولید شده قابلیت پیگیری را دارد.

سیستم انرژی و موتورخانه

isom.isiri.gov.ir/energy/mainpage.php?d_y=NTY5NjdjZWl0MjQ5OTc5YjZlODdmMzZiMTE2ZjFmNTEzYw==

ISIRI CNG email vm

پیگیری ثبت نام

پیگیری ثبت نام بازرسی موتورخانه

پیگیری ثبت نام واحدهای انرژی

modadade

بستن

ورود به برنامه 13:18

فراموشی رمز ثبت نام پیگیری ثبت نام

طراحی و توسعه توسط همراه سیستم

Copyright © 2022 تمام حقوق متعلق به سازمان ملی استاندارد می باشد

پیگیری ثبت نام

با درج کد پیگیری و شماره موبایل امکان رهگیری ثبت نام فراهم می باشد



The screenshot shows a web browser window with the URL `isom.isiri.gov.ir/energy/h_form_fu.php?s_p=Mzgx&kind=Mzgx`. The page title is "سازمان ملی استاندارد" (National Standardization Organization). The main heading is "سامانه های احتراقی پیگیری درخواست" (Combustion Systems Request Tracking). A progress bar shows two steps: "قدم اول ورود کد رهگیری" (Step 1: Enter tracking code) and "قدم دوم بررسی اطلاعات" (Step 2: Check information). The current step is Step 1. Below the progress bar, there are two input fields: "در این قسمت کد رهگیری >" (Enter tracking code here) and "شماره موبایل: *" (Mobile number: *). The tracking code field contains "۰۹*****". To the right of the input fields, there are three red arrows pointing left. At the bottom, there are two buttons: "انصراف" (Cancel) and "ادامه و روند نتیجه" (Continue and see result).

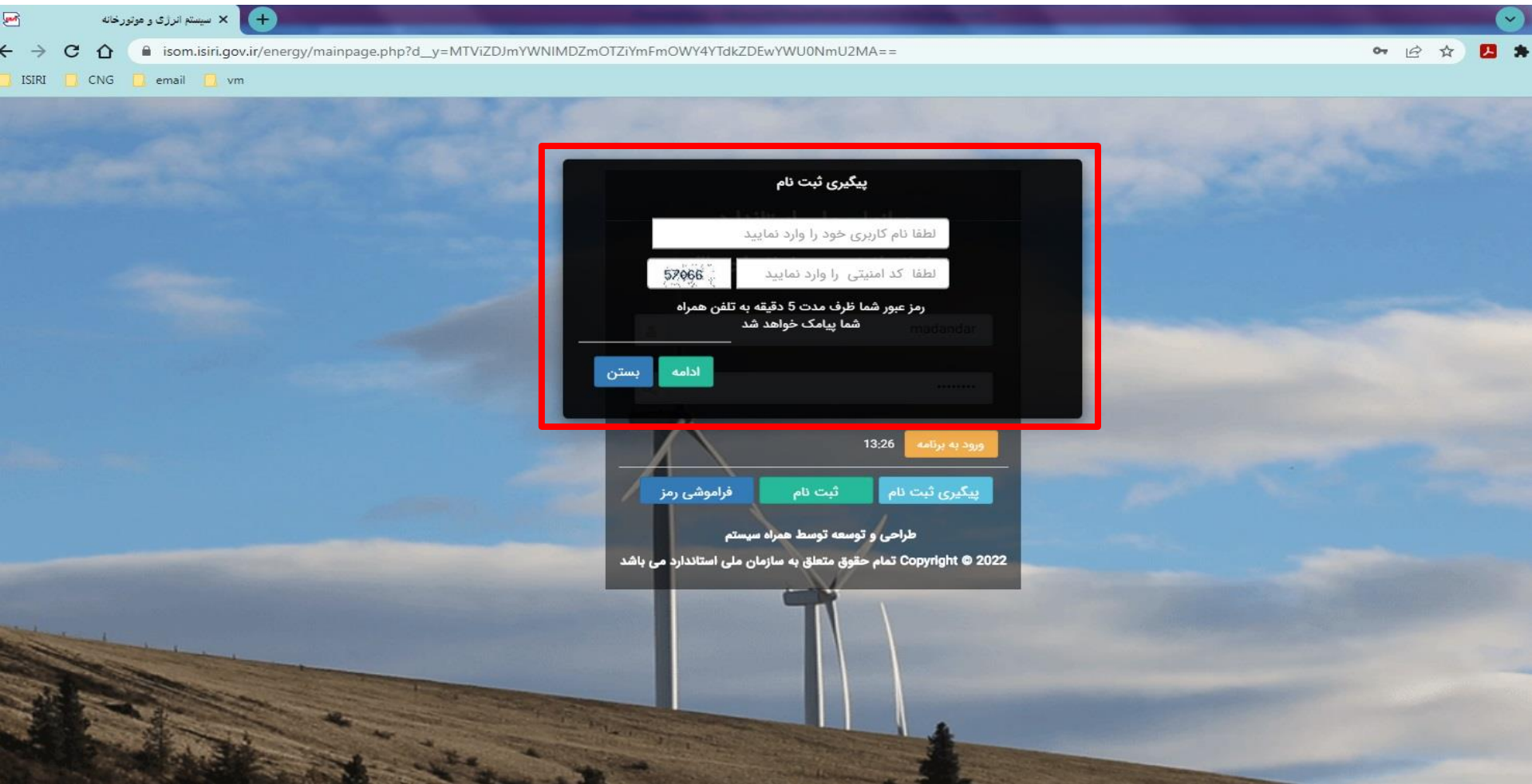
فراموشی رمز عبور

کاربرانی که رمز عبور خود را فراموش کرده اند می توانند از بخش فراموشی رمز نسبت به بازیابی رمز اقدام نمایند.

The image shows a web browser window displaying the ISIRI website. The browser's address bar shows the URL `isom.isiri.gov.ir/energy/mainpage.php`. The page content is in Persian and features a dark grey login form. At the top of the form, it reads "سازمان ملی استاندارد" (National Standardization Organization) and "سامانه انرژی و سامانه احتراقی" (Energy and Combustion System). There are two input fields: "لطفا نام کاربری را وارد نمایید" (Please enter your username) and "لطفا رمز عبور خود را وارد نمایید" (Please enter your password). Below these fields is a "ورود به برنامه" (Log in) button with a "12-40" timer. A yellow cloud highlights the "فراموشی رمز" (Forgot password) button. Other buttons include "ثبت نام" (Sign up) and "پیگیری ثبت نام" (Track sign up). At the bottom of the form, it says "طراحی و توسعه توسط همراه سیستم" (Design and development by Maheh System) and "Copyright © 2022 تمام حقوق متعلق به سازمان ملی استاندارد می باشد" (All rights reserved to the National Standardization Organization).

فراموشی رمز عبور

کاربرانی که رمز عبور خود را فراموش کرده اند می توانند از بخش فراموشی رمز نسبت به بازیابی رمز اقدام نمایند.



کارتابل متقاضی بازرسی موتورخانه

کارتابل متقاضی بازرسی موتورخانه

کارتابل متقاضی بازرسی موتورخانه به شکل زیر است
در این قسمت متقاضی می تواند با استفاده از امکانات موجود از سامانه بهره برداری نماید.

The image shows a screenshot of a web browser displaying the ISIRI (Iranian Standardization Organization) website. The browser's address bar shows the URL: <https://isom.isiri.gov.ir/energy/index.php?dummy=ac76c8c6d5e9ff4f57679063a4f9a43c>. The page title is "سامانه انرژی و سامانه های احتراق". The browser's address bar also shows several folders: "SIRI", "email", "شرکت های بازرسی", "New folder", "bourse", "CNG", "management", "بهشتی", "standard of world", "تامین کنندگان", "arshad", "Imported From IE", and "Imported From IE (1)". The page content includes a header with the ISIRI logo and the text "استاندارد ایران". Below the header, there is a user profile section with a user icon, the text "تست درخواست سامانه احتراقی", and "خوش آمدید". There are also two menu items: "اطلاعات پایه" and "درخواستها". A red callout bubble is drawn around the user profile section, containing the text "نام متقاضی (سافتمان / شخص)".

کارتابل متقاضی بازرسی موتورخانه

اطلاعات پایه:

چنانچه بر روی فلش اطلاعات پایه کلیک نمایید، لینک موتورخانه ها نمایش داده می شود. با کلیک بر روی این لینک، جدول اطلاعات متقاضی نمایش داده می شود.

The screenshot shows a web browser window with the following elements:

- Browser address bar: <https://isom.isiri.gov.ir/energy/index.php?dummy=7e3915c7ed5fa4ebe01cd54ee55db3a1>
- Page title: انرژی و سامانه های احتراقی
- User profile: استاندارد ایران, تست درخواست سامانه احتراقی, خوش آمدید
- Navigation menu: اطلاعات پایه (highlighted with a yellow circle), درخواستها
- Main content area: A large watermark logo of ISIRI (استاندارد ایران) is visible in the center.

کارتابل متقاضی بازرسی موتورخانه

اطلاعات پایه:

با کلیک بر روی کد جایگاه، مشخصات کامل متقاضی طبق جدول اسلاید بعدی نمایش داده می شود.

جایگاههای سامانه های احتراقی تعداد: ۱

حذف	بازرسیها	موجودیت	نوع مالکیت	مالک	شماره اشتراک گاز	نام جایگاه	کدجایگاه
	۳	۵	دولتی	تستی	۳۴۰۴۵۰۸۷۰۵۸	تست درخواست	۱

بازگشت جستجو

۱ / ۱

استاندارد ایران
تست درخواست سامانه احتراقی
خوش آمدید
اطلاعات پایه
جایگاههای سامانه های احتراقی
درخواستها

کارتابل متقاضی بازرسی موتورخانه

همانطور که در اسلاید قبل اشاره شد جزئیات اطلاعات متقاضی در این قسمت قابل رویت می باشد.
نکته مهم: هرگونه اصلاح اطلاعات این فرم نیازمند ارتباط با کارشناسان سازمان ملی استاندارد (ستاد یا استان) است.

File Edit View History Bookmarks Tools Help

سازمان انرژی و سامانه های احتراقی

https://isom.isiri.gov.ir/energy/index.php?dummy=7e3915c7ed5fa4ebe01cd54ee55db3a1 90% Search

ISIRI email کت های بازرسی New folder bourse CNG management پوششی standard of world نامین کنندگان arshad Imported From IE Imported From IE (1) Suggested Sites

انرژی و سامانه های احتراقی

استاندارد ایران

تست درخواست سامانه احتراقی خوش آمدید

اطلاعات پایه

جایگاههای سامانه های احتراقی

درخواستها

نام جایگاههای سامانه های احتراقی اصلاح

کد: ۱

استان: البرز

نام تجاری جایگاه (محل/ساختمان):

نام مالک: تستی

شخصیت متقاضی: -

سال: ۰

ایمیل:

آدرس: خیابان — کوچه — پلاک

تلفن:

نام جایگاه (محل/ساختمان): *
تست درخواست

شهرستان: *
کرج

شماره اشتراک گاز: *
۳۴۰۴۵۰۸۷۰۵۸

موبایل مالک: *
۰۹۳۵۹۳۹۰۸۳۵

شناسه ملی: *
الرقمی

نوع مالکیت:
دولتی

سایت:

کد پستی: *
۰۰۰۰۰۰۰۰

فاکس:

پازگشت

کارتابل متقاضی بازرسی موتورخانه

موجودیت:

با کلیک بر روی تعداد موجودیت درج شده در جدول زیر تعداد ساختمانها، موتورخانه ها، به تفکیک، قابل رویت می باشد.

جایگاههای سامانه های احتراقی تعداد: ۱

کد جایگاه	نام جایگاه (محل/ساختمان)	شماره اشتراک گاز	مالک	نوع مالکیت	موجودیت	بازرسیها	حذف
۱	تست درخواست	۳۴۰۴۵۰۸۷۰۵۸	تستی	دولتی	۵	۳	

بازگشت جستجو

<< < ۱ / ۱ > >>

کارتابل متقاضی بازرسی موتورخانه

موجودیت

موجودیت تابلو شرکت تسلی نفت شیراز ساختمان مرکزی هشتم

ردیف	موجودیت اصلی	موجودیت	تعداد	حذف
۱		مجتمع	۱	<input type="checkbox"/>
۲	مجتمع	ساختمان	۱	<input type="checkbox"/>
۳	ساختمان	موتورخانه	۱	<input type="checkbox"/>
۴	موتورخانه	نتایج آنالیز	۲	<input type="checkbox"/>

جدید +

نحوه ثبت درخواست بازرسی موتورخانه

کارتابل متقاضی بازرسی موتورخانه

درخواستها:

چنانچه بر روی فلش درخواستها کلیک نمایید، لینک درخواست بازرسی نمایش داده می شود.
متقاضی هر سال باید به این بخش مراجعه و درخواست خود را ثبت نماید.

با کلیک بر روی این لینک، جدول اطلاعات امکان ثبت درخواست جدید بازرسی و همچنین امکان رویت درخواست های ثبت شده وجود دارد.

The screenshot shows a web browser window displaying the ISIRI website. The address bar shows the URL: <https://isom.isiri.gov.ir/energy/index.php?dummy=7e3915c7ed5fa4ebe01cd54ee55db3a1>. The page title is "انرژی و سامانه های احتراقی" (Energy and Combustion Systems). The main content area is mostly blank with a large, faint watermark of the ISIRI logo. On the right side, there is a dark blue sidebar menu with the following items: "استاندارد ایران" (Iran Standard), "تست درخواست سامانه احتراقی خوش آمدید" (Welcome to the Combustion System Request Test), "اطلاعات پایه" (Basic Information), and "درخواستها" (Requests). The "درخواستها" item is highlighted with a yellow circle. At the bottom of the page, there are icons for settings, full screen, back, and refresh.

ثبت درخواست بازرسی و رویت سوابق بازرسی

درخواست بازرسی:

در این قسمت با کلیک بر روی گزینه **جدید** می توانید یک درخواست بازرسی ثبت نمایید.
توجه: در جدول درخواست های بازرسی، می توانید سوابق بازرسی های انجام شده را مشاهده نمایید.

درخواست های بازرسی

شماره درخواست	تاریخ درخواست	شرکت بازرسی	وضعیت	تایید نهایی	متن درخواست	موجودیت	جزئیات	سوابق	حذف
۱	۱۴۰۰/۰۵/۲۳	گروهگران علم و صنعت (زیا)	معرفی به مراجع ذیصلاح به دلیل عدم تطابق مجدد	تایید شده		۵			
۵	۱۴۰۰/۰۷/۰۵		-	تایید شده		۵			
۶	۱۴۰۰/۰۷/۰۵		طرف سه ماه اقدامی صورت نگرفته ، معرفی به مراجع ذیصلاح	تایید شده		۵			

بازگشت **جدید** جستجو

مراحل ثبت درخواست بازرسی

۱- فرم زیر پس از کلیک بر روی گزینه جدید، (اسلاید قبل) نمایش داده خواهد شد.

۲- با کلیک بر روی گزینه ثبت درخواست، درخواست شما ثبت شده و متن اسلاید بعد نمایش داده خواهد شد.

توجه: این فرم در این مرحله قابل تغییر نیست و چنانچه اطلاعات درج شده در آن صحیح نمی باشد با کارشناس سازمان ملی استاندارد ایران (ستاد یا استان) تماس بگیرید.

The screenshot shows a web browser window with the URL <https://isom.isiri.gov.ir/energy/index.php?dummy=7e3915c7ed5fa4ebe01cd54ee55db3a1>. The page title is 'انرژی و سامانه های احتراقی' (Energy and Combustion Systems). The main content area displays the 'فرم ثبت درخواست' (Request Registration Form). The form has the following fields and content:

- عنوان:** درخواست بازرسی حدود مجاز انتشار آلاینده ها در موتورخانه ها و سامانه های احتراقی
- شماره:** (Empty field)
- تاریخ:** ۱۴۰۱/۰۳/۰۱

The form also contains the following text:

مدیرکل محترم استاندارد استان البرز

موضوع: درخواست بازرسی حدود مجاز انتشار آلاینده ها در موتورخانه ها و سامانه های احتراقی

اینجانب مالک/مسئول مجتمع/ ساختمان تستی به شماره اشتراک گاز ۳۴۰۴۵۰۸۷۰۵۸ و آدرس خیابان — کوچه — پلاک — با توجه به مشخصات موتورخانه/سامانه احتراقی اظهار شده به شرح جدول مرحله دوم، بدینوسیله آمادگی خود را جهت اجرای ماده ۱۷ قانون هوای پاک مصوب ۲۵/۰۴/۱۳۹۶ مجلس شورای اسلامی در این مجتمع/ ساختمان اعلام می نماید. خواهشمند است دستور اقدام لازم را صادر فرمائید.

مالک/مسئول
مجتمع/ساختمان
تستی
مهر و امضا

At the bottom of the form, there are two buttons: 'ازگشت' (Back) and 'ثبت درخواست' (Register Request), with the latter highlighted by a red cloud.

مراحل ثبت درخواست بازرسی

۳- با کلیک بر روی گزینه **OK** به مرحله بعد خواهد رفت.

The screenshot shows a web browser window with the URL <https://isom.isiri.gov.ir/energy/index.php?dummy=7e3915c7ed5fa4ebe01cd54ee55db3a1>. The page title is 'انرژی و سامانه های احتراقی'. A confirmation dialog box is displayed in the center, with the text: 'درخواست ثبت شد جهت ارسال به اداره کل لطفاً موجودیت ها را مشخص نمایید.' and an 'OK' button. A red cloud-like outline highlights the dialog box. The browser's taskbar at the bottom shows the Windows logo, File Explorer, Google Chrome, Microsoft Excel, Microsoft PowerPoint, and Microsoft Edge. The system tray at the bottom right shows the date and time: '۱۱:۳۱ قظ ۲۰۲۲/۲۲/۰۵'.

مراحل ثبت درخواست بازرسی

۴- در این مرحله متقاضی باید موجودیت های مجتمع / ساختمان خود را با انتخاب گزینه **جدید** تعیین نماید.

The screenshot shows a web browser window with the URL <https://isom.isiri.gov.ir/energy/index.php?dummy=7e3915c7ed5fa4ebe01cd54ee55db3a1>. The browser's address bar shows the page title "سامانه انرژی و سامانه های احتراق". The page content includes a navigation menu with items like "ISIRI", "email", "شرکت های بازرسی", "New folder", "bourse", "CNG", "management", "بهشتی", "standard of world", "تامین کنندگان", "arshad", "Imported From IE", and "Suggested Sites". The main content area displays a modal window titled "موجودیت های تست درخواست" (Test Request Existence). The modal contains a table with the following columns: "ردیف" (Row), "موجودیت اصلی" (Main Existence), "موجودیت" (Existence), "تعداد" (Quantity), and "حذف" (Delete). The table is currently empty. At the bottom right of the modal, there is a button labeled "+ جدید" (New). The background of the page shows a sidebar with the ISIRI logo and the text "استاندارد ایران" (Iran Standard), "تست درخواست سامانه احتراقی" (Test Request Existence of Combustion System), and "خوش آمدید" (Welcome). There are also navigation icons for "اطلاعات پایه" (Basic Information) and "درخواستها" (Requests).

مراحل ثبت درخواست بازرسی

۵- نحوه تعیین موجودیت ها و تعداد آنها:

نکته مهم: در صورتی که اطلاع دقیقی از موجودیت های موتورخانه خود ندارید پس از انتخاب یکی از گزینه های موجودیت (مجتمع، ساختمان، موتورخانه، دیگ، مشعل و نتایج آنالیز) و همچنین ثبت عدد ۱ در قسمت تعداد، بر روی گزینه **ثبت اطلاعات** کلیک نمایید.

لازم به ذکر است امکان ویرایش این موجودیت ها در زمان ثبت نتایج برای شرکتهای بازرسی فراهم می باشد.

The screenshot displays the ISIRI website interface for submitting a test request. The main form, titled 'موجودیت های تست درخواست' (Test Request Existence), contains two dropdown menus: 'موجودیت:' (Existence) and 'تعداد:' (Quantity). A red cloud highlights the 'تعداد:' dropdown. An orange box highlights a small inset window showing a list of existence types: '1. مجتمع', '2. ساختمان', and '3. موتورخانه'. The browser address bar shows 'https://isom.isiri.gov.ir/energy/index.php?dummy=7e3915c7ed5fa4ebe01cd54ee55db3a1'. The page also features a sidebar with navigation options like 'اطلاعات پایه' (Basic Information) and 'درخواستها' (Requests).

مراحل ثبت درخواست بازرسی

۶- پس از ثبت موجودیت ها جدول زیر را بسته و با صفحه ثبت درخواست بازگردید.

The screenshot shows a web browser window with the URL <https://isom.isiri.gov.ir/energy/index.php?dummy=7e3915c7ed5fa4ebe01cd54ee555db3a1>. The page title is "انرژی و سامانه های احتراقی". A modal dialog box titled "موجودیت های تست درخواست" is open, displaying a table with the following data:

حذف	تعداد	موجودیت	موجودیت اصلی	ردیف
	1	مجموع		1

At the bottom right of the dialog box, there is a red circle highlighting the close button (X).

مراحل ثبت درخواست بازرسی

پس از طی مراحل ۶ گانه فوق، در قسمت درخواست های بازرسی یک ردیف جدید ایجاد شده که با انتخاب گزینه تأیید نهایی در این ردیف و سپس تأیید پیام نمایش داده شده، درخواست بازرسی موتورخانه ایجاد شده توسط متقاضی به اداره کل استاندارد استان ارسال می شود.

The screenshot shows the 'isom.isiri.gov.ir' website interface. A red arrow points to a table of inspection requests. A dialog box is overlaid on the table, displaying the text: 'برای تایید نهایی درخواست شماره 145 و ارسال به اداره کل آيا مطمئن هستيد' (Are you sure to confirm the final request number 145 and send it to the General Directorate of the Standardization Organization of Iran?). The dialog box has 'OK' and 'Cancel' buttons. The table below has the following data:

حذف	سوابق	جزئیات	موجودیت	متن درخواست	تایید نهایی	وضعیت
			۵		تایید شده	معماری به مراجع دیصلاح به دلیل عدم انطباق مجدد
			۵		تایید شده	-
			۵		تایید شده	ظرف سه ماه اقدامی صورت نگرفته، معرفی به مراجع دیصلاح
			۱		تایید شده	-
			۱		تایید شده	-
			۱			-

رویت سوابق بازرسی موتورخانه

رویت سوابق بازرسی

درخواست های بازرسی:

در این قسمت اطلاعات مربوط به شماره درخواست، تاریخ درخواست، شرکت بازرسی تعیین شده، وضعیت اقدام سازمان حفاظت محیط زیست، وضعیت نهایی درخواست ایجاد شده قابل رویت می باشد.

درخواست های بازرسی - تعداد: ۳

حذف	سوابق	جزئیات	موجودیت	متن درخواست	تایید نهایی	وضعیت	شرکت بازرسی	تاریخ درخواست	شماره درخواست
					تایید شده	معرفی به مراجع ذیصلاح به دلیل عدم تطابق مجدد	گروهگران علم و صنعت آریا	۱۴۰۰/۰۵/۲۳	۱
					تایید شده	-		۱۴۰۰/۰۷/۰۵	۵
					تایید شده	ظرف سه ماه اقدامی صورت نگرفته ، معرفی به مراجع ذیصلاح		۱۴۰۰/۰۷/۰۵	۶

بازگشت جدید جستجو

<< < ۱ / ۱ > >>

رویت سوابق بازرسی

درخواست های بازرسی:

برای مشاهده جزئیات و نتایج بازرسی بر روی ستون جزئیات در هر ردیف از درخواستهای ایجاد شده کلیک نمایید.

The screenshot shows a web browser window displaying the ISIRI website. The page title is 'انرژی و سامانه های احتراقی' (Energy and Combustion Systems). The main content area shows a table titled 'درخواست های بازرسی' (Inspection Requests) with 6 rows. A red arrow points to the 'جزئیات' (Details) column of the first row. The table columns are: شماره درخواست (Request Number), تاریخ درخواست (Request Date), شرکت بازرسی (Inspection Company), وضعیت (Status), تایید نهایی (Final Approval), متن درخواست (Request Text), موجودیت (Existence), جزئیات (Details), سوابق (History), and حذف (Delete). The first row is highlighted in red, and the second row is highlighted in yellow.

شماره درخواست	تاریخ درخواست	شرکت بازرسی	وضعیت	تایید نهایی	متن درخواست	موجودیت	جزئیات	سوابق	حذف
۱	۱۴۰۷/۰۵/۲۳	گوشگران تلم و صنعت آریا	معرفی به مراجع ذیصلاح به دلیل عدم انطباق مستند	تایید شده		۵	جزئیات بازرسی		
۵	۱۴۰۷/۰۷/۰۵		-	تایید شده		۵			
۶	۱۴۰۷/۰۷/۰۵		ظرف سه ماه اقدامی صورت نگرفته ، معرفی به مراجع ذیصلاح	تایید شده		۵			
۱۴۳	۱۴۰۱/۰۱/۰۸	-	-	تایید شده		۱			
۱۴۴	۱۴۰۱/۰۲/۱۲	-	-	تایید شده		۱			
۱۴۵	۱۴۰۱/۰۳/۰۱	-	-	تایید شده		۱			

رویت سوابق بازرسی

جزئیات درخواست:

در این قسمت جزئیات مربوط به درخواست بازرسی ثبت شده قابل رویت می باشد.
با کلیک بر روی گزینه **انطباق** می توانید نتیجه ارزیابی شرکت بازرسی را مشاهده نمایید.

The screenshot displays a web application interface for viewing inspection records. The main table lists records with columns for 'مقدار' (Quantity) and 'تاریخ صدور نتیجه بازرسی' (Inspection Result Issuance Date). A green box highlights the 'انطباق' (Compliance) button in the 'تاریخ صدور نتیجه بازرسی' column for the record with ID 1398.

مقدار	تاریخ صدور نتیجه بازرسی
تست درخواست	
۱۳۹۸	
۱۴۰۰/۰۵/۲۳	
کاوشگران علم و صنعت آریا	
۱۴۰۰/۰۶/۲۳	
۱۴۰۰/۰۷/۱۴	
سید حسن دابری (احداث کنترل)	تاریخ صدور نتیجه بازرسی
	بازرس
	نتیجه بازرسی
	ثبت اعتراض
	رفع نقص

The detailed view window shows the following table:

مرحله	شرح	وضعیت
۱	مشخصات عمومی ساختمان و موتورخانه	تکمیل شده
۴	وضعیت دیگ	تکمیل شده
۵	وضعیت مشعل	تکمیل شده
۷	وضعیت دودکش	تکمیل شده

Below the table is a button labeled 'نمایش کل فرم' (Show all form).

رویت سوابق بازرسی

جزئیات درخواست:

امکان ثبت اعتراض به نتیجه بازرسی وجود دارد.

در صورتی که متقاضی به نتیجه اعلام شده اعتراض داشته باشد با ثبت علت آن می تواند درخواست اعتراض ثبت نماید.

The screenshot displays a web application interface. At the top, there is a browser window with the URL <https://isom.isiri.gov.ir/energy/index.php?dummy=7e3915c7ed5fa4ebe01cd54ee55db3a1>. Below the browser, a sidebar menu is visible with various icons. The main content area features a table with the following data:

مقدار	تاریخ صدور نتیجه بازرسی
تست درخواست	بازرس
۱۳۹۸	نتیجه بازرسی
۱۴۰۰/۰۵/۲۳	ثبت اعتراض
کوشگران علم و صنعت آریا	رفع نقص
۱۴۰۰/۰۶/۰۳	
۱۴۰۰/۰۶/۱۴	
سید حسن پیری (احداث کنترل)	

A green callout box highlights a green button labeled "از طریق" (via) located below the table. This button points to a modal window titled "ثبت علت اعتراض:" (Register the reason for objection:). The modal contains a text area with the instruction "لطفا دلیل اعتراض را ثبت نمایید" (Please register the reason for objection) and a "ثبت مستندات" (Attach documents) icon. At the bottom of the modal, there are two buttons: "انصراف" (Cancel) and "ثبت علت" (Register reason).

رویت سوابق بازرسی

جزئیات درخواست:

امکان ثبت درخواست رفع نقص وجود دارد.

در صورتی که متقاضی پس از دریافت نتیجه بازرسی نسبت به اصلاح نواقص اعلام شده اقدام نماید می تواند با ثبت درخواست رفع نقص به شرکت بازرسی جهت مراجعه مجدد به منظور کنترل اقدامات اصلاحی اطلاع رسانی نماید.

The screenshot displays a web application interface. At the top, there is a browser window with the URL <https://isom.isiri.gov.ir/energy/index.php?dummy=7e3915c7ed5fa4ebe01cd54ee55db3a1>. Below the browser, a navigation menu includes folders like 'ISIRI', 'email', 'شرکت های بازرسی', 'New folder', 'bourse', 'CNG', 'management', 'بهشتی', 'standard of world', and 'تأمین کنندگان'. A notification icon shows 'تست درخواست سامانه احتراقی'.

The main content area features a table with the following data:

مقتدر	تاریخ صدور نتیجه بازرسی
تست درخواست	بازرس
۱۳۹۸	نتیجه بازرسی
۱۴۰۰/۰۵/۲۳	ثبت اعتراض
کاوشگران علم و صنعت آریا	رفع نقص
۱۴۰۰/۰۶/۰۳	
۱۴۰۰/۰۶/۱۴	
سید حسن دابری (احداث کنترل)	

Below the table, there is a green button labeled 'انطباق' and two checkboxes. A green callout box highlights these checkboxes, pointing to a larger modal window on the right.

The modal window, titled 'ثبت علت رفع نقص', contains the text: 'لطفا دلیل رفع نقص را ثبت نمایید'. At the bottom of the modal, there are two buttons: 'انصراف' (blue) and 'ثبت علت' (green). A 'ثبت مستندات' icon is also present.

رویت سوابق بازرسی

جزئیات درخواست:

در صورتی که نتیجه بازرسی عدم انطباق باشد طبق ضوابط سازمان حفاظت محیط زیست با متقاضی برخورد خواهد شد، شرح برخورد سازمان مذکور در قسمت وضعیت و سوابق به متقاضی نمایش داده می شود.

حذف	سوابق	جزئیات	موجودیت	درخواست متن	تایید نهایی	وضعیت	شرکت بازرسی	تاریخ درخواست	شماره درخواست
					تایید شده	معرفی به مراجع ذیصلاح به دلیل عدم انطباق موجود	کارشناسان علم و صنعت آریا	۱۴۰۰/۰۵/۱۳	۱
					تایید شده	-	-	۱۴۰۰/۰۷/۰۵	۵
					تایید شده	طرف سه ماه اقدامی صورت نگرفته ، معرفی به مراجع ذیصلاح	-	۱۴۰۰/۰۷/۰۵	۶
					تایید شده	-	-	۱۴۰۱/۰۱/۰۸	۱۴۳
					تایید شده	-	-	۱۴۰۱/۰۲/۱۲	۱۴۴
					تایید شده	-	-	۱۴۰۱/۰۳/۰۱	۱۴۵

بازگشت جدید جستجو